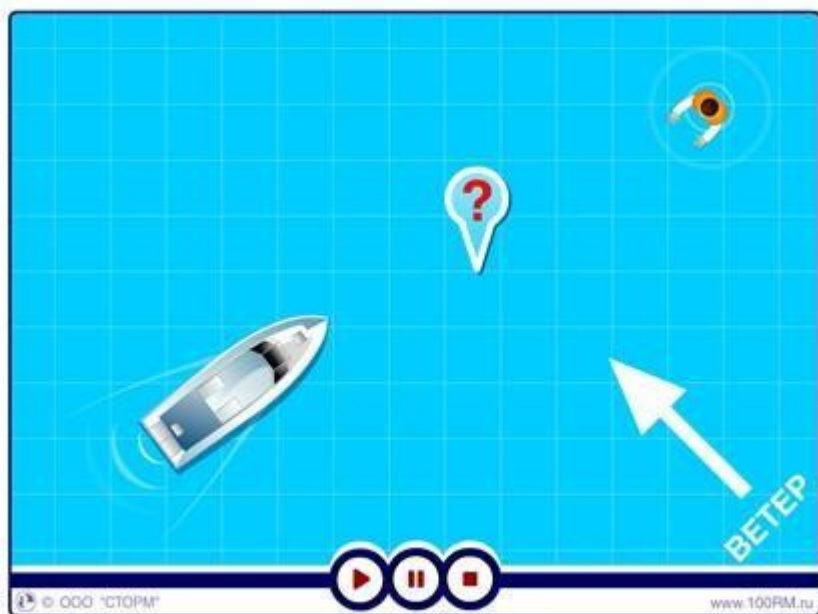


Демонстрационный вариант PDF-файла, в данном файле представлено вопросов: 10 из 35. Полная версия файла выглядит так же, как данный файл, но в полной версии файла представлены все вопросы. Файл со всеми вопросами можно скачать по ссылке, которая расположена внизу этой страницы.

С.4. Методы оказания первой помощи лицам, пострадавшим в различных ситуациях на судне и водных объектах

1. Как следует подходить на маломерном судне для спасения тонущего при ветреной погоде?



- Лечь в дрейф с подветренной стороны и подать спасательный круг
- По ветру на малом ходу
- Против ветра на малом ходу
- **За несколько метров от тонущего лечь в дрейф с наветренной стороны**

Пояснение:

Осуществлять подход на маломерном судне к тонущему при наличии ветра необходимо так, чтобы человек, находящийся в воде, оказался с подветренной стороны. Судно при этом необходимо остановить на расстоянии 5–7 метров до тонущего человека при свежем ветре или 2–4 метра при слабом ветре. Направление движения судна в сторону тонущего человека должно составлять 60–70° по отношению к направлению ветра. При этом во время дрейфа маневрировать следует веслом, не прибегая к работе двигателем.

2. Как правильно применить раствор йода или бриллиантовой зелени в качестве дезинфицирующего средства?



- Намазать раствором только кожу вокруг раны
 - Намазать раствором всю поверхность раны
 - Нанести раствором сетку на коже вокруг раны
 - Намазать раствором всю поверхность раны и кожу вокруг раны
-

3. Что следует сделать в первую очередь при оказании помощи при обмороке?



- Положить пострадавшего и приподнять ноги
 - Посадить пострадавшего
 - Положить пострадавшего и приподнять голову
 - Положить пострадавшего и начать искусственное дыхание
-

4. Какое положение следует придать пострадавшему без видимых наружных повреждений, находящемуся без сознания, после проведения сердечнолегочной реанимации?



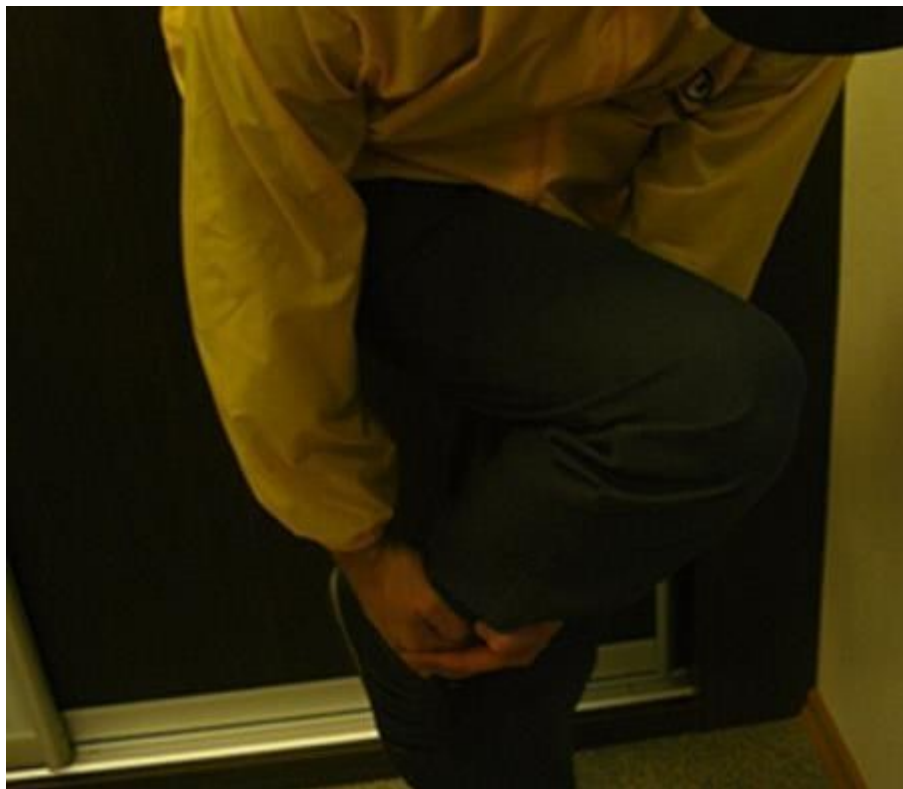
- Лежа на боку. Под голову, повернутую в сторону, подложить верхнюю руку пострадавшего, верхнюю ногу согнуть в колене и положить на землю
 - Лежа на правом боку
 - Лежа на спине с валиком под головой
 - Лежа лицом вниз. Под лоб положить руку
-

5. Что следует сделать для оказания первой медицинской помощи при повреждении позвоночника?



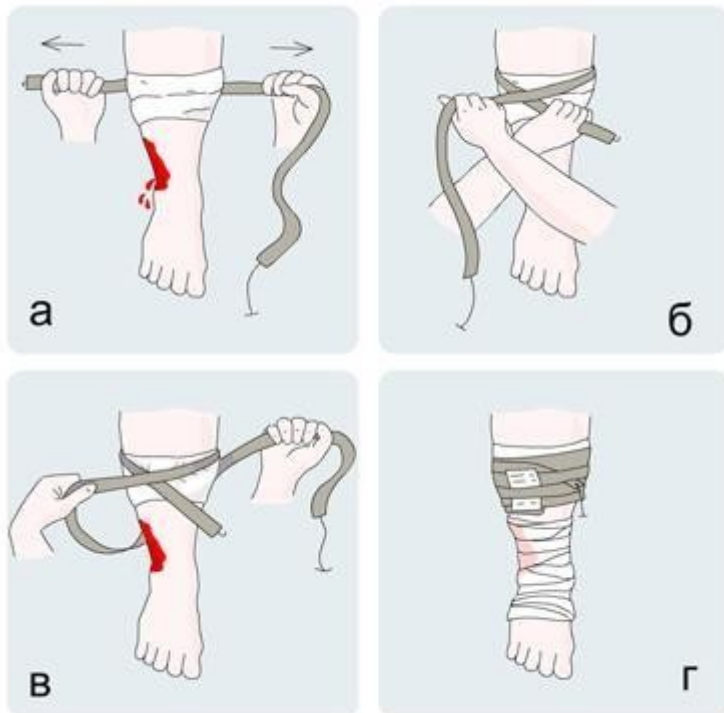
- Уложить пострадавшего на спину на ровную твердую поверхность
 - Уложить пострадавшего на правый бок
 - Уложить пострадавшего на спину на мягкую поверхность
 - Уложить пострадавшего на живот, голову повернуть на бок
-

6. Как правильно оказать первую медицинскую помощь при вывихе конечности?



- Наложить глухую повязку на поврежденную конечность
 - Постараться вправить вывих
 - Постараться вправить вывих и зафиксировать конечность
 - Зафиксировать конечность в положении, которое она приняла после травмы, приложить к поврежденному суставу пузырь со льдом или холодной водой
-

7. В каком случае для остановки кровотечения следует накладывать жгут?



- Если не удастся остановить кровотечение прижатием салфетки
 - Если не удастся остановить кровотечение наложением давящей повязки
 - Если не удастся остановить кровотечение приданием пораженному участку возвышенного положения
 - **Если не удастся остановить кровотечение прижатием салфетки; Если не удастся остановить кровотечение наложением давящей повязки; Если не удастся остановить кровотечение приданием пораженному участку возвышенного положения**
-

8. Что следует сделать в первую очередь для оказания помощи человеку в бессознательном состоянии, без видимых наружных повреждений?



- Подложить под ноги валик
 - Поднести к носу вату, смоченную нашатырным спиртом, приподнять голову
 - Проверить пульс на сонной артерии и приступить к искусственному дыханию
 - **Проверить наличие дыхания и пульса для определения дальнейших действий**
-

9. Что следует сделать в первую очередь для оказания помощи человеку, находящемуся в состоянии шока?



- Обрызгать лицо холодной водой, энергично растереть кожу лица, дать понюхать нашатырный спирт
 - Проверить пульс и измерить температуру тела
 - Придать положение лежа или полусидя, на лоб и затылок положить холодные примочки
 - **Уложить, укрыть, дать болеутоляющие средства, контролировать дыхание и пульс**
-

10. Выберите правильный способ остановки артериального кровотечения?



- Зажать рукой сосуды выше места ранения
 - Наложить жгут ниже места ранения
 - Наложить давящую повязку на место ранения
 - **Наложить жгут выше места ранения**
-